


## Инструкция по применению Электросушилка для слуховых аппаратов T50



Благодарим Вас за покупку нашей продукции.  
Пожалуйста внимательно прочитайте инструкцию  
перед использованием продукта.  
Данная электросушилка подходит для всех марок и  
моделей слуховых аппаратов и речевых процессоров.



### Технические характеристики:

Температурный режим:  $43^{\circ}\text{C} \pm 5^{\circ}\text{C}$

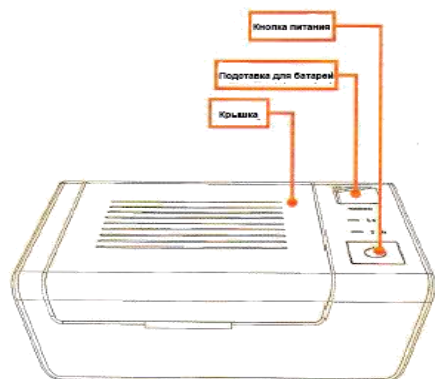
Количество светодиодов: 2 светодиодных индикатора

Режим сушки: 2 часа; 8 часов

Выходная мощность: 5 Вт/1А

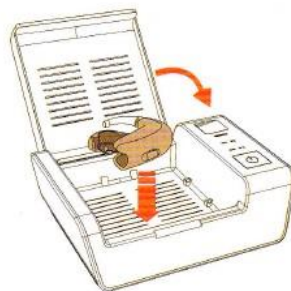
### Комплектация:

Электросушилка - 1 шт.,  
кабель микро USB C-типе,  
инструкция по применению.




### Применение:

1. Отсоедините аккумулятор от аппарата
2. Откройте крышку электросушилки
3. Поместите аппарат в центре сушилки, закройте крышку.

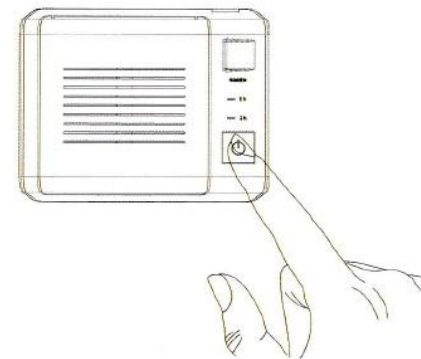


4. Вставьте кабель микро USB C-типе в порт питания электронной сушилки, подключите кабель к адаптеру питания, затем подключите адаптер питания к электросети, начнут мерцать индикаторы – устройство готово к работе.



5. Для выбора режима сушки нажмите кнопку питания:

- один раз – для выбора режима 2 часа (загорится синий индикатор);
- два раза – для выбора режима 8 часов (загорится зеленый индикатор).



6. После завершения процесса осушения индикатор автоматически погаснет, отключите устройство от сети.

### Меры предосторожности:

1. Не накрывайте тканевыми или другими любыми материалами сушилку во время работы.
2. Если на аппарате присутствуют загрязнения или влага, уберите их мягкой тканью.
2. Не используйте электросушилку более 12 часов в день.
3. Всегда извлекайте штепсель устройства из розетки после завершения работы.
4. Следите за детьми, чтобы они не использовали устройство как игрушку
5. Не разбирайте электросушилку самостоятельно.